



MEDA 11057-61 KELP

STOMME

Stommen är byggd av massivt trä i alla bärande delar.

SITTPLYMÅN

Plymåns kärna består av 50 kg (N120) höglastiskt formskuret kallskum, med en silikoniserad fiber och fjädertopp.

Plymån är inte vändbar.

RYGGPLYMÅN

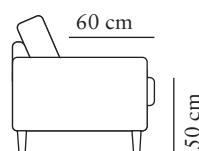
Plymåns innerfodral är stoppad med en mix av silikoniserad fiber och fjäder.

Plymån är vändbar (gäller ej läder).

KLÄDSEL

Modellen är med fast klädsel.


Modellen finns med både tyg- och läderklädsel. Fodralen är tvättbara enligt tvätt- och skötselråd (Gäller ej läder).



BEN



FÄRGER



Måtten kan variera $\pm 3\%$ beroende på tyg och kombination.

1-SITS

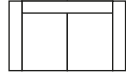
Art. Nr: 1100-1013



bredd•djup•höjd
82•94•91

2-SITS

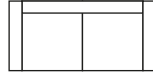
Art. Nr: 1200-1013



bredd•djup•höjd
152•94•96

2,5-SITS

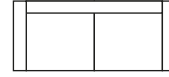
Art. Nr: 1250-1013



bredd•djup•höjd
207•94•96

3-SITS (2/2)

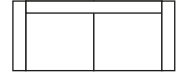
Art. Nr: 1303-1013



bredd•djup•höjd
232•94•96

3,5-SITS (2/2)

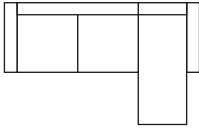
Art. Nr: 1361-1013



bredd•djup•höjd
252•94•96

2,5+CHL

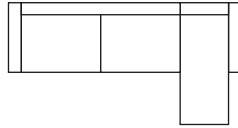
Art. Nr CHL L: 1723-1013
Art. Nr CHL R: 1722-1013



bredd•djup•höjd
288•94/161•96

3,5(2/2)+CHL

Art. Nr CHL L: 1747-1013
Art. Nr CHL R: 1746-1013



bredd•djup•höjd
333•94/161•96

PALL 1

Art. Nr: 1050-0000



bredd•djup•höjd
71•52•50

PALL 2

Art. Nr: 1051-0000



bredd•djup•höjd
101•82•50