



STOMME

Stommen är byggd av massivt trä i alla bärande delar.

SITTPLYMÅN

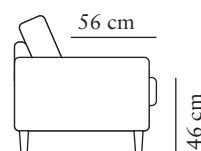
Plymåns kärna består av två lager av 35 kg (N120) höglastiskt formskuret kallskum och 30 kg (N180) polyeter i olika tjocklekar, som är svept med fiber-vadd.

RYGGPLYMÅN

Plymåns kärna består av 14 kg polyeter, som är svept med fibervadd.

KLÄDSEL

Modellen är med fast klädsel. Modellen finns både med tyg- och läderklädsel.



BEN

enbart H MODUL 90°



FÄRGER



11
Brun

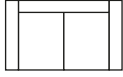
Måtten kan variera $\pm 3\%$ beroende på tyg och kombination.

1-SITS
Art. Nr: 1100-1013



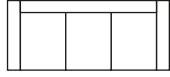
bredd•djup•höjd
95x86x95

2-SITS
Art. Nr: 1200-1013



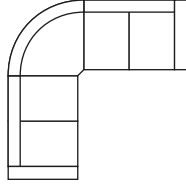
bredd•djup•höjd
140x86x95

3-SITS (3)
Art. Nr: 1302-1013



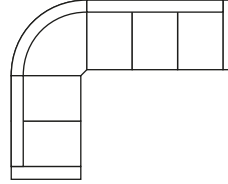
bredd•djup•höjd
190x86x95

2H2
Art. Nr: 1620-1013



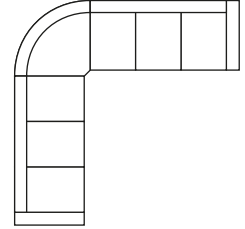
bredd•djup•höjd
215x215x95

2H3 (3)
Art. Nr 3H2: 1640-1013
Art. Nr 2H3: 1639-1014



bredd•djup•höjd
265/86x215/86x95

3(3)H3 (3)
Art. Nr: 1638-1013



bredd•djup•höjd
265x265x95