

BALTIMORE XL

burhéns

Art. Nr: 0015

www.burbens.com



KISS 11006-05 ECRU

STOMME

Stommen är byggd av massivt trä i alla bärande delar.

SITTPLYMÅN

Plymåns kärna består av 35 kg (N120) högelastiskt formskuret kallskum, som är svept med en mix av silikoniserad fiber och fjäder.

Plymån är vändbar (gäller ej läder).

RYGGPLYMÅN

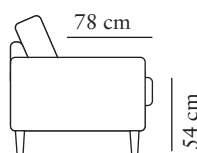
Plymåns kärna består av 30 kg (N40) högelastiskt formskuret kallskum, som är svept med en mix av silikoniserad fiber och fjäder.

Plymån är vändbar (gäller ej läder).

KLÄDSEL

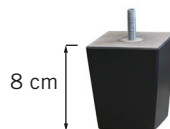
Modellen finns med både fast och avtagbar klädsel (Gäller ej läder).

Modellen finns med tyg- och läderklädsel. Fodralen är tvättbara enligt tvätt- och skötselråd. (Gäller ej läder)




BEN

Nr 1



FÄRGER



04
Vitpigmenterad ek



05
Oljad ek



06
Oljad Valnöt



03
Colonial



02
Svart

BALTIMORE XL

burhéns

www.burbens.com

Måtten kan variera $\pm 3\%$ beroende på tyg och kombination.

1,5-SITS
Art. Nr: 1150-1013



bredd•djup•höjd
138•113•93

2,5-SITS
Art. Nr: 1250-1013



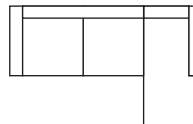
bredd•djup•höjd
208•113•93

3,5-SITS (2)
Art. Nr: 1360-1013



bredd•djup•höjd
267•113•93

2,5+CHL H
Art. Nr CHL V: 1710-1013
Art. Nr CHL H: 1709-1013



bredd•djup•höjd
294x113/177x93

PALL 1
Art. Nr: 1050-0000



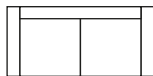
bredd•djup•höjd
124•86•52

1,5-SITS LC
Art. Nr: 1150-1013



bredd•djup•höjd
138•113•93

2,5-SITS LC
Art. Nr: 1250-1013



bredd•djup•höjd
208•113•93

3,5-SITS (2) LC
Art. Nr: 1360-1013



bredd•djup•höjd
267•113•93

PALL 1 LC
Art. Nr: 1050-0000



bredd•djup•höjd
124•86•52