

# BALTIMORE XL

burhéns

[www.burbens.com](http://www.burbens.com)



KISS 11006-05 ECRU

## STOMME

Stommen är byggd av massivt trä i alla bärande delar.

## SITTPLYMÅN

Plymåns kärna består av 35 kg (N120) högelastiskt formskuret kallskum, som är svept med en mix av silikoniserad fiber och fjäder.

Plymån är vändbar (gäller ej läder).

## RYGGPLYMÅN

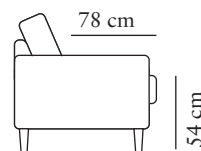
Plymåns kärna består av 30 kg (N40) högelastiskt formskuret kallskum, som är svept med en mix av silikoniserad fiber och fjäder.

Plymån är vändbar (gäller ej läder).

## KLÄDSEL

Modellen finns med både fast och avtagbar klädsel (Gäller ej läder).

Modellen finns med tyg- och läderklädsel. Fodralen är tvättbara enligt tvätt- och skötselråd. (Gäller ej läder)



## BEN



## 10032 FÄRGER




01  
Vit



04  
Vitpigmenterad Ek



05  
Oljad Ek



06  
Oljad Valnöt



03  
Colonial



02  
Svart

# BALTIMORE XL

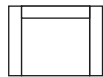
burhéns

[www.burbens.com](http://www.burbens.com)

Måtten kan variera  $\pm 3\%$  beroende på tyg och kombination.

1,5-SITS

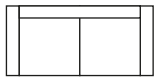
Art. Nr: 1150-1013



bredd•djup•höjd  
138•113•93

2,5-SITS

Art. Nr: 1250-1013



bredd•djup•höjd  
208•113•93

3,5-SITS (2)

Art. Nr: 1360-1013

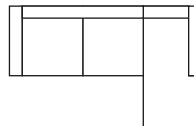


bredd•djup•höjd  
267•113•93

2,5+CHL H

Art. Nr CHL V: 1710-1013

Art. Nr CHL H: 1709-1013



bredd•djup•höjd  
294x113/177x93

PALL 1

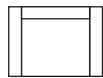
Art. Nr: 1050-0000



bredd•djup•höjd  
124•86•52

1,5-SITS LC

Art. Nr: 1150-1013



bredd•djup•höjd  
138•113•93

2,5-SITS LC

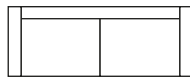
Art. Nr: 1250-1013



bredd•djup•höjd  
208•113•93

3,5-SITS (2) LC

Art. Nr: 1360-1013



bredd•djup•höjd  
267•113•93

PALL 1 LC

Art. Nr: 1050-0000



bredd•djup•höjd  
124•86•52