



STOMME

Stommen är byggd av massivt trä i alla bärande delar.

SITTPLYMÅN

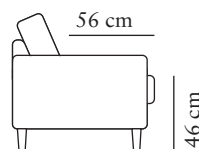
Plymåns kärna består av två lager av 35 kg (N120) höglastiskt formskuret kallskum och 30 kg (N180) polyeter i olika tjocklekar, som är svept med fivervadd.

RYGGPLYMÅN

Plymåns kärna består av 14 kg polyeter, som är svept med fibervadd.

KLÄDSEL

Modellen är med fast klädsel. Modellen finns både med tyg- och läderklädsel.



BEN

enbart H MODUL 90°



FÄRGER



11
Brun

Måtten kan variera $\pm 3\%$ beroende på tyg och kombination.

1-SITS


Art. Nr:



bredd•djup•höjd
95x86x95

2-SITS

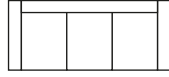
Art. Nr:



bredd•djup•höjd
140x86x95

3-SITS (3)

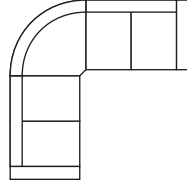
Art. Nr:



bredd•djup•höjd
190x86x95

2H2

Art. Nr:

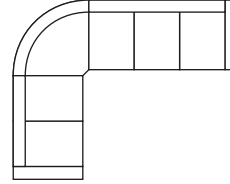


bredd•djup•höjd
215x215x95

2H3 (3)

Art. Nr 2H3:

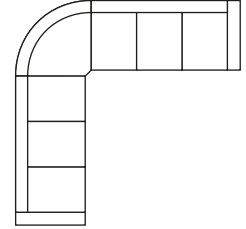
Art. Nr 3H2:



bredd•djup•höjd
265/86x215/86x95

3(3)H3 (3)

Art. Nr:



bredd•djup•höjd
265x265x95